








# 京セラ 表面実装RF VIA パッケージ(評価用)







R0176A

単位 : mm

No.	1	2	3	4	5	6	7
周波数 [Hz]	up to 22G	up to 15G	up to 22G	up to 15G	up to 33G	up to 33G	up to 40G
構造 (断面図)							
外部リード数	12	リードレス	12	リードレス	12	12	16
RF端子数	4	4	4	4	4	4	2
DC端子数	4	4	4	4	4	4	6
キャビティ寸法	-	-	2.95SQ.	2.95SQ.	2.465SQ.	2.465SQ.	2.8x3.06
キャビティ深さ	-	-	0.18	0.18	0.18	0.18	0.25
ダイ付け部	セラミック	セラミック	セラミック	セラミック	セラミック	セラミック	Fe-Ni-Co
シールリング	メタライズ	メタライズ	メタライズ	メタライズ	メタライズ	Fe-Ni-Co	メタライズ
セラミック外寸	6.35SQ.	6.35SQ.	6.35SQ.	6.35SQ.	6.35SQ.	6.35SQ.	7.16SQ.
セラミック厚み	0.38	0.38	0.38	0.38	0.38	0.38	0.76+0.25
多連リード中の個数	30pcs	-	30pcs	-	30pcs	30pcs	30pcs
パッケージ図番	PGMR-97201-C	PGMR-97203-A	PGMR-97215-C	PGMR-97226-A	PGMR-99011-B	PGMR-99408-A	PGMR-A0468
推奨リード図番	PGMR-A1042-A (メタルリード)	PGMR-A1042-A (メタルリード)	PGMR-A1042-A (メタルリード)	PGMR-A1042-A (メタルリード)	PGMR-A1042-A (メタルリード)	-	-

単位 : mm

R0176A

No.	8	9	10	11	12	13
周波数 [Hz]	up to 40G	up to 40G	up to 40G	up to 43G	up to 43G	up to 48G
構造 (断面図)						
外部リード数	16	26	リードレス	16	24	16
RF端子数	2	6	2	2	4	2
DC端子数	6	12	12	6	12	6
キャビティ寸法	2.8x3.06	5.9SQ.	3.9SQ	3.2x3.06	6.25x4.3	3.2x3.06
キャビティ深さ	0.5	-	0.2	0.15	0.15	0.15
ダイ付け部	Fe-Ni-Co	セラミック	CuMo	CuMo	CuMo	CuMo
シールリング	メタライズ	メタライズ	なし	メタライズ	メタライズ	なし(アルミナコート)
セラミック外寸	7.16SQ.	10.58SQ.	7.2SQ	7.16SQ.	10.21x8.26	7.16SQ.
セラミック厚み	0.5	0.5	0.4	0.5	0.5	0.5
多連リード中の個数	30pcs	30pcs	-	30pcs	-	30pcs
パッケージ図番	PGMR-A0470-A	PGMR-A1329	PGMR-A8257	PGMR-A2402 PGMR-A4484	PGMR-A2416-A	PGMR-A2463
推奨リッド図番	-	PGMR-A1364-A (メタルリッド)	-	-	-	-