

## 固定価格買取期間が満了(卒FIT)を迎えるお客さまへ ご自宅の蓄電システム運転モードをご確認ください。

### 固定価格買取制度(FIT)とは

再生可能エネルギーで発電した電気を電力会社が一定価格で一定期間買い取ることを国が約束する制度です。

10kW未満のシステムは余剰電力の買取期間が10年間と定められております。

お客さまの買取開始時期によって変わりますが2019年以降順次、買取期間が満了します。固定価格買取期間の満了後でも個別契約により売電を継続できますので内容を比較・検討して、ご自分にあった再契約先をご検討ください。

※2009年12月より売電開始した方は2019年12月、2010年1月より売電開始した方は2020年1月に買取期間が満了するなど、売電開始時期によって固定価格買取期間満了時期は異なります。

### 買取期間の満了を迎えたら

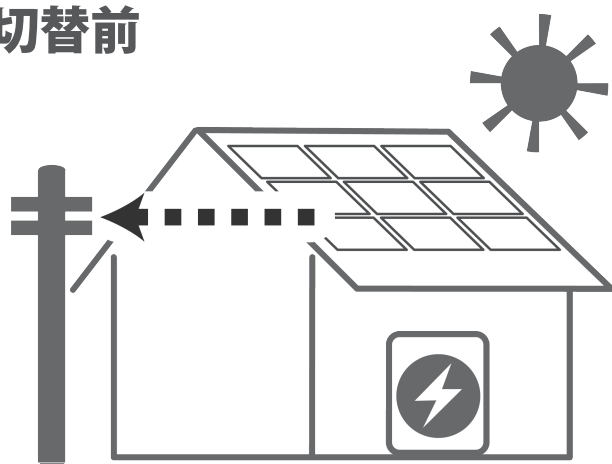
京セラ製蓄電システムを設置いただいているお客さまは、再契約後の売買電力価格で売電するだけでなく、蓄電システムを活用して太陽光発電システムで発電した電気の一部を自家消費することが可能です。

### 自家消費するには蓄電システムの運転モード切り替え操作が必要となりますのでご注意ください。

操作方法については裏面をご参照ください。

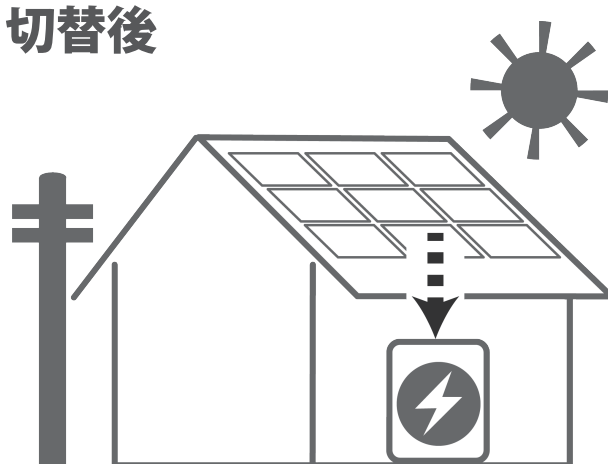
※電力の使用状況、電力会社プランによって運転モード切替による経済メリットが出ない場合があります。その場合は元の運転モードにお戻しください。

#### 切替前



余った電気は売電します

#### 切替後



余った電気を充電します

※太陽光発電システムで発電した電気をご家庭で使い、余った場合に充電します。

※蓄電池残量が100%の場合は余った電気を売電します。

蓄電システムには「押上なし」「押上あり」設定があります。

ご設置いただいている蓄電システムの設定がご不明な場合はご購入された販売窓口にお問い合わせください。

## 「押上なし」の蓄電システムの場合

蓄電池リモコン

運転モードをグリーンモードに切り替えてください。工場出荷時は[経済モード]です。



① 「モード設定」画面に切り替える  
[モード設定]をタッチします。



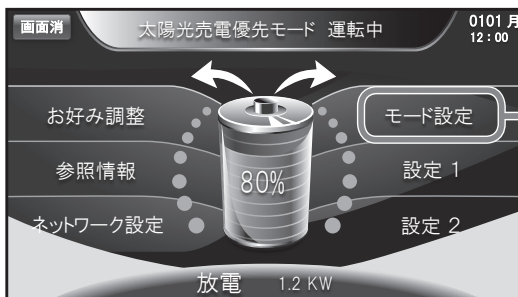
② グリーンモードに変更する  
[グリーンモード]をタッチします。

③ 変更したモードを保存する  
[確定]をタッチします。

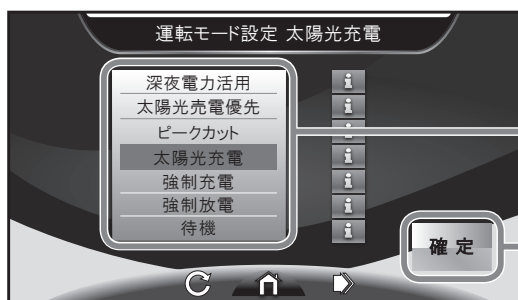
## 「押上あり」の蓄電システムの場合

蓄電池リモコン

運転モードを太陽光充電モードに切り替えてください。工場出荷時は[太陽光売電優先]モードです。



① 「モード設定」画面に切り替える  
[モード設定]をタッチします。



② 太陽光充電モードに変更する  
[太陽光充電]モードをタッチします。

③ 変更したモードを保存する  
[確定]をタッチします。

- EGS-LM72 シリーズのリモコン画面です。機種によって運転モードの名称や操作方法が変わります。詳細については取扱説明書をご確認ください。
- 太陽光充電モードは充電が太陽光の余剰分からのみ行われますので電気料金が割安な深夜時間帯に充電できない設定となります。経済メリットが出ない場合や非常時に蓄電システムに電力が充電されていない場合がありますのでご注意ください。

京セラ株式会社 ソーラーエネルギー事業本部  
京都市伏見区竹田鳥羽殿町6 〒612-8501

●お問い合わせ、お求めのご相談は下記までどうぞ。