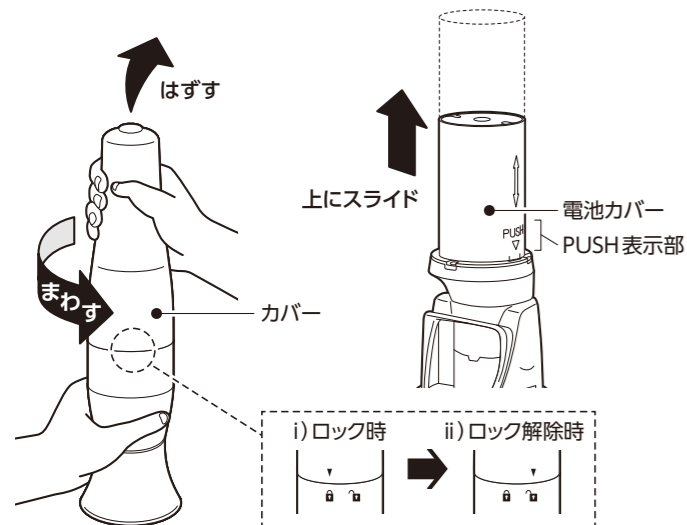


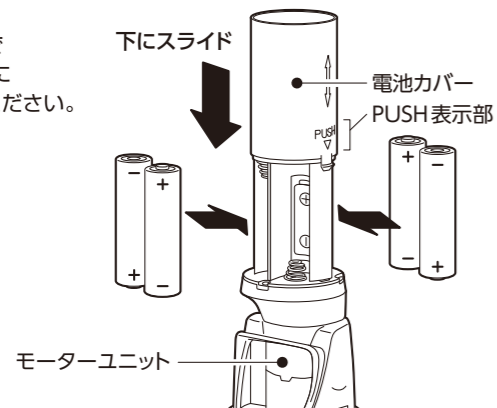
電池の交換

1. 本体を手で押さえ、カバーを反時計回りに回し外したあとに、電池カバーのPUSH表示部を押しながら上にスライドさせてください。



2. モーターユニットの上部が電池ケースになっています。アルカリ単3形乾電池・ニッケル水素充電電池(別売)を電池ケース内の記載に従って正しい方向に入れてください。

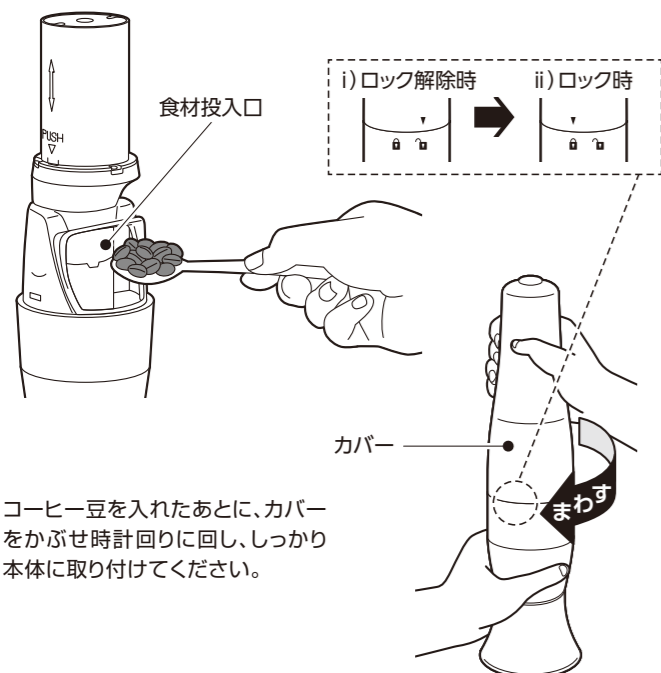
3. ロックされるまで電池カバーを下にスライドさせてください。



使用方法

● コーヒー豆の投入

1. 本体を手で押さえ、カバーを反時計回りに回し、外してください。
2. 食材投入口にコーヒー豆を入れてください。

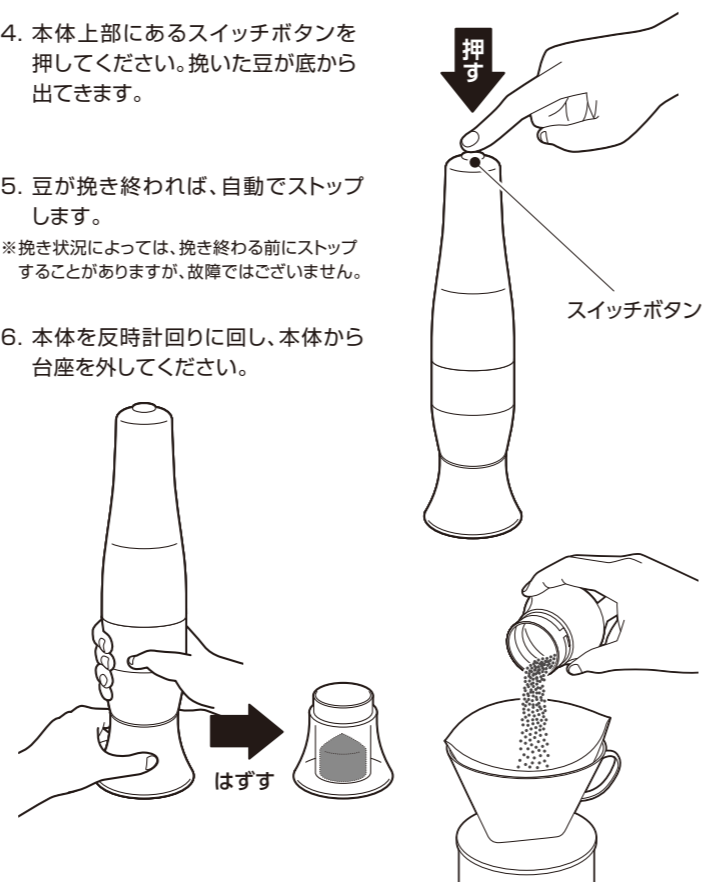


3. コーヒー豆を入れたあとに、カバーをかぶせ時計回りに回し、しっかり本体に取り付けてください。

4. 本体上部にあるスイッチボタンを押してください。挽いた豆が底から出てきます。

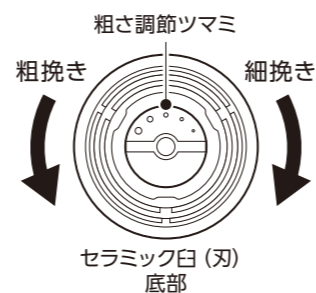
5. 豆が挽き終われば、自動でストップします。
※挽き状況によっては、挽き終わる前にストップすることがありますが、故障ではございません。

6. 本体を反時計回りに回し、本体から台座を外してください。



● 粗さ調節の仕方

豆の粗さは、本体底部の粗さ調節ツマミで調節します。反時計回りに回すと「粗く」、時計回りに回すと「細かく」調節できます。
※しっかりと本体を握り、不用意にロック解除にならないようにご注意ください。
※スイッチボタンに触れないようにご注意ください。
※粗さ調節ツマミをしめすぎないようにしてください。故障の原因となります。




- (参考) 挽き時間
コーヒー豆一杯分(約10g)



- 粗さ調節が出来ない場合、
コーヒー豆がセラミック臼(刃)に詰まった場合

・本体を逆さにしたままスイッチボタンを2~3秒押してください。
※スイッチボタンを押している間は、粗さ調節ツマミに触れないでください。軸折れの原因となります。
・豆がとれた事を確認し、粗さ調節ツマミで調節してください。



使用上の注意

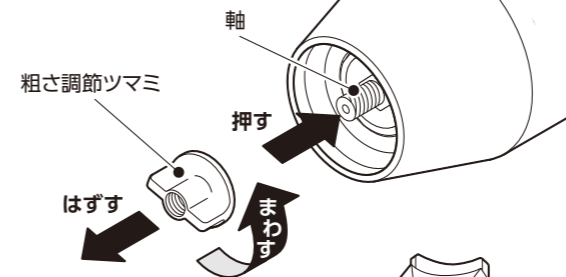
- 本製品はコーヒー豆専用ミルです。
- セラミック臼(刃)は分解洗浄できますが、本体部は洗浄できませんので柔らかい布で乾拭きしてください。

分解・組立方法

● 刃部の分解方法

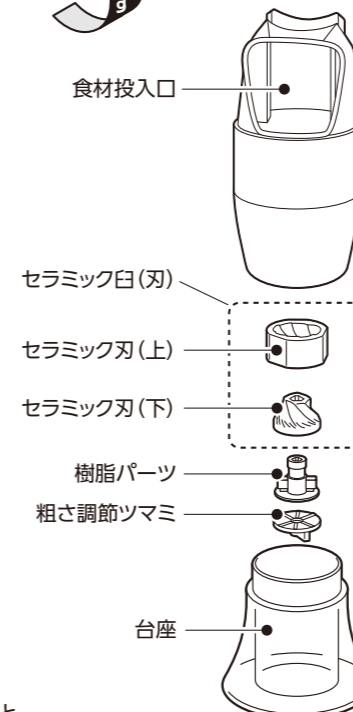
カバーを外してから、粗さ調節ツマミを反時計回りに回し、外します。セラミック臼(刃)を本体から外してください。

- ※セラミック臼(刃)が外れにくい時は軸を押してから外してください。

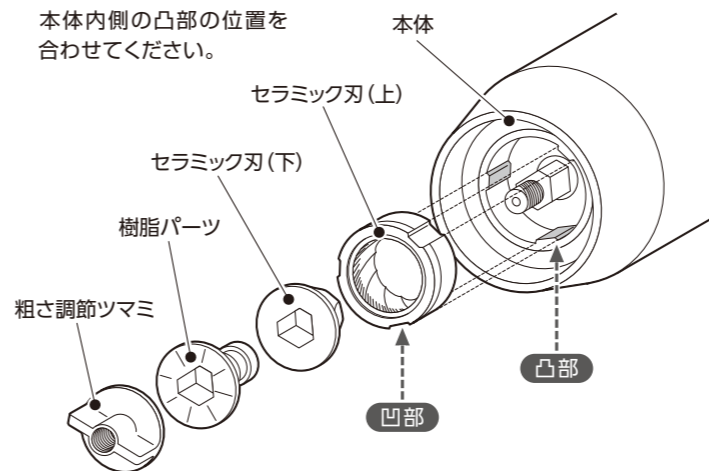


● 刃部の組立方法

- ・ 図の通り
セラミック臼(上)
セラミック臼(下)
樹脂パーツ
粗さ調節ツマミの順に組み立ててください。



- ※セラミック臼(上)の凹部と本体内側の凸部の位置を合わせてください。



商品に関する相談・お問い合わせは、お客様相談室へ

TEL.0120-984-009(無料)

URL <http://www.kyocera.co.jp/>

商品のアフターサービスに関しては、発送元、返送先とも日本国内でのみ対応いたします。
※外観・仕様は予告なく変更する場合があります。

京セラ株式会社 宝飾応用商品事業部

〒612-8501 京都市伏見区竹田鳥羽殿町6番地

Tel : 075-604-3462(直通) ホームページ : <http://www.kyocera.co.jp/living/>

セラミック電動ミル (コーヒー) Electric Ceramic Mill 取扱説明書



セラミック電動ミル(コーヒー) 取扱説明書(保証書付)

このたびは、京セラ製品をお買い上げいただきまして、誠にありがとうございます。お使いになる前に、本書を必ずお読みください。本書をいつもお手元において使用ください。

目次		
● 保証書	● 取扱上のお願ひ	● 使用方法
● 保証規定	● 各部の名称	● 使用上の注意
● 免責事項について	● 仕様	● 分解・組立方法
● 安全上のご注意	● 電池の交換	

セット内容	
・セラミック電動ミル本体一式(電池別売)	・取扱説明書(保証書付)(本書)

保証書

本保証書は、本保証書記載内容に基づき、無償修理をお約束するものです。万一保証期間内に故障した場合は、京セラ株式会社お客様相談室(0120-984-009 無料)までお申し出ください。本保証書は再発行いたしませんので大切に保管してください。

品名	セラミック電動ミル(コーヒー)
お買い上げ日	年 月 日
保証期間	購入日から1年間
お客様	お名前
	ご住所 〒
	電話番号
販売店	店名・住所・電話番号

お買い上げ時のレシートで、販売店印の代わりとすることができます。お客様にご記入いただいた保証書の内容は、保証期間内のサービス活動のために記載内容を利用して頂く場合がございますので、ご了承ください。保証書の発行により、お客様の法律上の権利が制限されることはございません。
※商品のアフターサービスに関しては、発送元、返送先とも日本国内でのみ対応いたします。

京セラ株式会社 宝飾応用商品事業部

保証規定

- 取扱説明書の注意書の警告表示などに従った正常な使用状態で故障した場合には、保証期間内に限り無償修理いたします。
- 保証期間内で次のような場合には有償修理となります(または、修理ができない場合があります)。
 - 取扱説明書の注意書の警告表示などに従った正しい使用がなされなかった場合
 - 使用上、取扱上の過失または事故による故障や損傷の場合
 - 不当な修理や改造による故障や損傷の場合
 - 落としたり、ぶつけてしまったことによる故障や損傷、またはその痕跡がある場合
 - 雨や水、または液状(ジュース、コーヒー、油等)のもので内部を濡らしてしまったり、水やお湯などの中に落としてしまったことによる故障や損傷、または水濡れや湿気等の痕跡がある場合
 - 火災・地震・落雷・風水害・異常電圧・公害・塩害・ガス害・指定外の使用電源(電圧・周波数)及びその他天災地変などによる故障や損傷の場合

- 本保証書のご提示がない場合
- 本保証書に、お買い上げ日(年月日)・お客様名・販売店名の記入がない場合、あるいは字句を書き換えられた場合
- 本商品の損傷状況によっては、修理ができない場合もあります。
- 出張による修理対応はお受けできません。
- 本商品の故障に起因する附随的損害(事業利益の損失・事業の中断など)に関して、一切の責任を負いません。

免責事項について

- 地震・雷・風水害などの天災および当社の責任以外の火災、第三者による行為、その他の事故、お客様の故意または過失・誤用・その他異常な条件下での使用により生じた損害に関して、当社は一切責任を負いません。
- 本商品の使用または使用不能から生ずる附随的な損害(事業利益の損失、事業の中断など)に関して、当社は一切責任を負いません。
- 本書の記載内容を守らないことにより生じた損害に関して、当社は一切責任を負いません。

安全上のご注意

- 安全にお使いいただくために必ずお読みください。
- この「安全上のご注意」にはセラミック電動ミルを使用するお客様や他の人々への危害や財産への損害を未然に防止するために、守っていただきたい事項を記載しています。
- 各事項は以下の区分に分けて記載しています。

■ 表示の説明	
	この表示を守らずに誤った使い方をすると「人が死亡または重傷(※1)を負う危険が差し迫って生じることが想定される内容」を示しています。
	この表示を守らずに誤った使い方をすると「人が死亡または重傷(※1)を負う可能性が想定される内容」を示しています。
	この表示を守らずに誤った使い方をすると「人が傷害(※2)を負う可能性が想定される内容や物的損害(※3)の発生が想定される内容」を示しています。

※1 重傷：失明・けが・やけど(高温・低温)・感電・骨折・中毒などで後遺症が残るもの、または治療に入院や長期の通院を要するものを指します。
 ※2 傷害：治療に入院や長期の通院を要さない、けが・やけど(高温・低温)・感電などを指します。
 ※3 物的損害：家屋・家財および家畜・ペットにかかわる拡大損害を指します。

■ 図記号の説明			
	行ってはいけない(禁止)内容を示しています。		水に濡らしてはいけない(禁止)内容を示しています。
	分解してはいけない(禁止)内容を示しています。		必ず実行していただきたい(強制)内容を示しています。
	濡れた手で扱ってはいけない(禁止)内容を示しています。		

セラミック電動ミル本体／電池について

- 高温になる場所(火のそば、ストーブのそば、炎天下など)での使用や放置、保管をしないでください。破裂・発火・火災・発熱の原因となります。
- 火の中に投入したり、加熱したりしないでください。破裂・発火・火災・発熱の原因となります。
- 加熱用機器(電子レンジなど)や高压容器に入れないでください。破裂・発火・火災・発熱の原因となります。
- 改造・修理はしないでください。破裂・発火・火災・発熱・感電・けがの原因となります。
- 導電性異物(金属片・鉛筆の芯など)を、内部に入れたりしないでください。破裂・発火・火災・発熱・感電の原因となります。
- 高所から落下させる、投げつける、踏みつけるなど強い衝撃を与えないでください。破裂・発火・火災・発熱・漏液の原因となります。

- 使用中に煙が出る、異臭がする、異常な音がする、過剰に発熱しているなど異常が起きたら直ちに使用を中止してください。異常が起きた場合は、電源を切り、お客様相談室までご連絡ください。そのまま使用すると破裂・発火・火災・発熱の原因となります。

- 電池のアルカリ液が目に入ったときは、失明など障害のおそれがありますので、こすらずにすぐに水道水などの多量のきれいな水で十分に洗ったあと、医師の治療を受けてください。

警告

- -
- 水などが直接かかる場所や風呂場など湿気の多い場所での使用、ぬれた手での使用はしないでください。感電や電子回路のショートによる故障の原因となります。

-
- 内部を水にぬらしたり、落下したり、破損したりした場合はそのまま使用せず、お客様相談室までご連絡ください。

-
- 乳幼児の手の届く場所には置かないでください。けがなどの原因となります。

-
- 直射日光のあたる場所(自動車内など)、湿気やほこりの多い場所に保管しないでください。発火・火災の原因となります。

-
- お手入れをするときには、電池を抜いてください。抜かないでお手入れをすると感電やショートの原因となります。

- -
- 電池を火の中に入れてたり、加熱、分解、改造しないでください。絶縁物やガス排出弁などを損傷させたりして、電池を漏液・発熱・破裂させるおそれがあります。

注意

-
- ぐらついた台の上や傾いたところなど、不安定な場所に置かないでください。落下してけが・故障の原因となります。

-
- 皮膚に異常を感じたときは直ちに使用を止め、皮膚科専門医へご相談ください。お客様の体質・体調によっては、かゆみ・かぶれ・湿疹などを生じる場合があります。

-
- 電池の表記ラベルをはがしたり、傷つけたりしないでください。

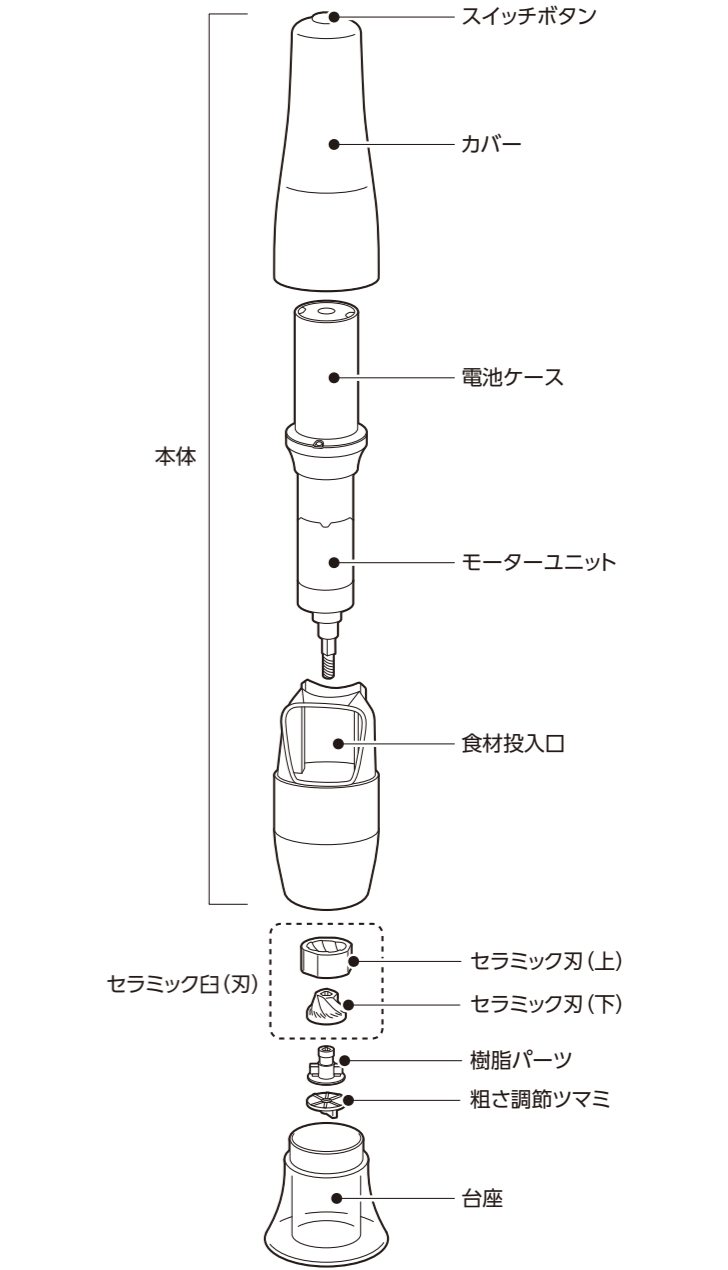
性能を十分に発揮できるようにお守りいただきたい事項です。よくお読みになって、正しくお使いください。

- 本体をしっかり手で持ってお使いください。
- 極端な高温／低温／多湿はお避けください(周囲温度5℃～35℃、湿度35%～85%の範囲内でお使いください)。
- ほこりや振動の多い場所では使用しないでください。
- モーターの回転が止まるような使い方はおやめください。故障・発熱などの原因となります。
- 電源端子をとときき乾いた布巾などで掃除してください。汚れていると接触不良の原因となる場合があります。また、このとき端子部を変形、傷つけないようにお使いください。
- 汚れた場合は柔らかい布で乾拭きしてください。ベンジン／シンナー／アルコール／洗剤などを用いると外装が変質するおそれがありますので、使用しないでください。
- お手入れの状態により金属部分が錆びる場合があります。
- お子様は使用しないでください。
- 硫黄等の環境下や塩素系溶剤近くでの使用は控えてください。
- ミル本来の目的以外での使用はおやめください。

- 必ず、アルカリ単3形乾電池又はニッケル水素充電電池を使用ください。
- 古い電池と新しい電池、銘柄や種類の異なる電池を混ぜて使用しないでください。
- 寿命の切れた電池を入れたままにしないでください。
- 長時間使用しない場合は電池の液漏れ防ぐために電池を外して保管してください。

お知らせ

- 本書の内容の一部、または全部を無断転載することは、禁止されています。
- 本書の内容に関して、将来予告なしに変更することがあります。
- 本書の内容については万全を期しておりますが、万一、ご不審な点や記載漏れなどお気付きの点がありましたらご連絡ください。



品名	セラミック電動ミル(コーヒー)
電源	DC6.0V アルカリ単3形乾電池(LR6)又はニッケル水素充電電池×4本
外形寸法	H241mm×Wφ76mm(台座込み)
重さ	約340g(臼込み、電池無し)
材質	●本体 ABS樹脂 ●臼(刃) セラミック磁器 ●回転軸 ポリアミド66