



端末設定

端末設定について..... 102



端末設定について


端末設定について

ホーム画面で  (アプリ一覧)  (設定) をタップすると、本機各機能のはたらきをカスタマイズできます。端末設定には次の項目があります。

項目	説明
Wi-Fi	Wi-Fi接続の利用を設定できます。
Bluetooth	Bluetooth®接続の利用を設定できます。
オート通信制御	アプリのバックグラウンド通信を使用状況から制御し、余計な消費電力を抑えます。
データ使用量	データ通信の使用量を確認したり、使用を制限することができます。
その他…	無線とネットワークに関するその他の機能のはたらきを設定できます。
ホーム切替	ホームアプリを切り替えます。
音/バイブ/LED	着信音やバイブレータ(振動)、通知音、操作音など、音に関する設定を行います。
ディスプレイ	壁紙や画面の明るさなどが設定できます。
ストレージ	内部ストレージ/microSDカードの容量の確認や、microSDカード内のデータの消去、マウント/解除ができます。
電池	電池パックの使用状況を確認できます。
アプリ	インストールしたアプリケーションや、実行中のアプリケーションを確認できます。
位置情報	位置情報の利用を設定できます。
スタート画面	スタート画面に関する設定ができます。
セキュリティ	端末の暗号化や、USIMカードロックなどに関する設定ができます。
言語と入力	表示言語や文字入力に関する機能を設定できます。
バックアップとリセット	データのバックアップや復元の設定をしたり、データの初期化を行います。
アカウントを追加	オンラインサービスのアカウント管理や、データ同期に関する基本設定を行います。
日付と時刻	日付や時刻に関する機能を設定できます。
ユーザー補助	TalkBackやユーザー補助に関する機能を設定できます。
印刷	印刷に関する設定を行います。
端末情報	電話番号や電池残量などの情報を確認できます。ソフトウェア更新もここから行います。


1

ホーム画面で  (アプリ一覧)  (設定)

 端末設定画面が表示されます。

2

各項目を設定

 設定が完了します。