KYOCERA

タブレットジャケット(充電対応)
CMT301取扱説明書・保証書

お買い上げいただき、誠にありがとうございます。
ご使用の前にこの取扱説明書を必ずお読みいただき、正しくお使いください。
本製品は、KC-T305CN/KC-T305C/KC-T306などの専用ジャケットです。
破損や故障の原因となりますので、対応機種以外には絶対に装着しないでください。
その他の対応機種につきましては、下記リンクのアクセサリーの一覧をご確認ください。
https://www.kyocera.co.jp/prdct/telecom/office/phone/lineup/accessory/

構成品

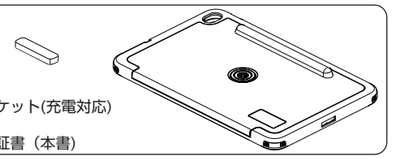

●タブレットジャケット(充電対応)
●スペーサー
●取扱説明書・保証書（本書）

■本製品使用時の機能制限

● USB通信は非対応です。
● 通信機器下部のチャージパッドを介した充電は非対応です。
(KC-T305CN/KC-T305Cのみ)
● 本製品を装着した状態では、通信機器のコンパス機能（方角表示）が正しく動作しない場合があります。(KC-T306のみ)

■動作確認済み充電機器構成(別売)

<ACアダプタで充電する場合>※1
●MPT-SS-AP2(スタンド) + MPT-MC-ST2(ケーブル) + MPA-ACCP6820(エレコム®社製ACアダプタ)
<バッテリーパックで充電する場合>※2
●MPT-SS-BP1(スタンド) + MPT-BP-ST3 G(バッテリーパック 5V)
●MPT-SS-BP1(スタンド) + MPT-BP-ST6(バッテリーパック PD)※3
※1 必ずUSB規格に準拠したACアダプタをご使用ください。
規格外の製品を使用した場合、火災、やけど、機器故障の恐れがあります。
※2 バッテリーパックで充電する際は、充電ランプが上になるようにMPT-SS-BP1へ置いてください。
※3 4G/5G通信を行いながらこの構成で充電すると、通信速度が低下したり、繋がりにくくなる場合があります。本構成の場合はWi-Fi通信でのご利用を推奨します。(KC-T306のみ)
・本製品の充電端子に接続する機器は、Magconn®社標準品をご使用ください。
・ご使用になる機器によっては十分な性能が得られない場合がございます。
・本製品は防水・防塵・耐衝撃性能を有しておりません。
・最新の充電動作確認済み機器については、以下のWEBページをご確認ください。
https://s.kyocera.co.jp/option/cmt301-list.html

各部の名称

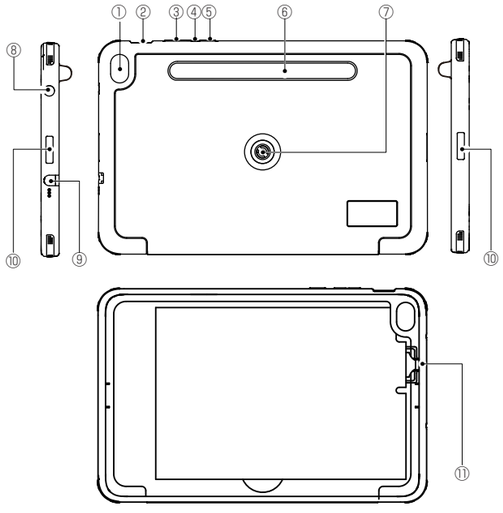

① 外側カメラ用穴
② 電源ボタン用穴
③ 音量上下ボタン
④ マイク用穴
⑤ ダイレクトボタン
⑥ ハンドル
⑦ 充電端子
⑧ イヤホン端子用穴
⑨ DCプラグ用穴
⑩ スピーカー用穴（2か所）
⑪ USBプラグ

安全上のご注意

●ご使用の前に、この「安全上のご注意」をよくお読みの上、正しくお使いください。また、お読みになった後は大切に保管してください。
●ここに示した注意事項は、お使いになる人や、他の人への危害、財産への損害を未然に防ぐための内容を記載していますので、必ずお守りください。
●次の表示の区分は、表示内容を守らず、誤った使用をした場合に生じる危害や損害の程度を説明しています。

⚠危険	この表示は、取り扱いを誤った場合、「死亡または重傷※1を負う危険が切迫して生じることが想定される」内容です。
⚠警告	この表示は、取り扱いを誤った場合、「死亡または重傷※1を負う可能性が想定される」内容です。
⚠注意	この表示は、取り扱いを誤った場合、「軽傷※2を負う可能性が想定される場合および物的損害※3の発生が想定される」内容です。

※1 重傷：失明・けが・やけど（高温・低温）・感電・骨折・中毒などで後遺症が残るもの、および治療に入院・長期の通院を要するものを指します。
※2 軽傷：治療に入院や長期の通院を要さない、けが・やけど（高温・低温）・感電などを指します。
※3 物的損害：家屋・家財および家畜・ペットなどにかかわる拡大損害を指します。

■禁止・強制の絵表示の説明

禁止	禁止（してはいけないこと）を示す記号です。	濡れ手禁止	濡れた手で扱ってはいけないことを示す記号です。
分解禁止	分解してはいけないことを示す記号です。	指示	指示に基づく行為の強制（必ず実行していただくこと）を示す記号です。
水濡れ禁止	水がかかる場所で使用したり、水に濡らしたりしてはいけないことを示す記号です。	電源プラグを抜く	ACアダプタ/バッテリーパックを外していただくことを示す記号です。

⚠危険

禁止 **高温になる場所や熱のこもりやすい場所(火のそば、暖房器具のそば、こたつや布団の中、直射日光の当たる場所、炎天下の車内など)で使用、保管、放置しないでください。**
火災、やけど、けが、感電などの原因となります。

禁止 **砂や土、泥を掛けたり、直に置いたりしないでください。また、砂などが付着した手で触れないでください。**
火災、やけど、けが、感電などの原因となります。

禁止 **電子レンジ、IH調理器などの加熱調理器、圧力釜などの高圧容器に入れたり、近くに置いたりしないでください。**
火災、やけど、けが、感電などの原因となります。

禁止 **水などの液体（飲料水、汗、海水、ペットの尿など）で濡れた状態では、充電しないでください。また、風呂場や加湿器のそばなどの水に触れる場所では、充電しないでください。**
火災、やけど、けが、感電などの原因となります。

分解禁止 **分解、改造をしないでください。**
火災、やけど、けが、感電などの原因となります。

水濡れ禁止 **水などの液体（飲料水、汗、海水、ペットの尿など）で濡らさないでください。**
火災、やけど、けが、感電などの原因となります。

指示 **指定された通信機器や充電機器を使用してください。**
指定以外のものや、製造・販売元・仕様が不明確なものを使用すると、火災、やけど、けが、感電などの原因となります。

⚠警告

禁止 **落下させる、踏みつける、投げつけるなど強い力や衝撃、振動を与えないでください。**
火災、やけど、けが、感電などの原因となります。

禁止 **充電端子/USBプラグに導電性異物（金属片、鉛筆の芯など）やほこりを付着させないようにしてください。**
火災、やけど、けが、感電などの原因となります。
※充電端子周辺は磁力で金属を引き寄せやすいため、特にご注意ください。

禁止 **使用中や充電中に、布団などで覆ったり、包んだりしないでください。**
火災、やけど、けが、感電などの原因となります。

禁止 **充電機器のコードや端子が傷んだら使用しないでください。**
火災、やけど、けが、感電などの原因となります。

禁止 **雷が鳴り出したら、ACアダプタには触れないでください。**
感電などの原因となります。

禁止 **ACアダプタやバッテリーパックを繋いだ状態で充電端子やUSBプラグをショートさせないでください。また、USBプラグに手や指など、身体の一部を触れさせないでください。**
火災、やけど、感電などの原因となります。

禁止 **ACアダプタのコードの上に重いものをのせたり、引っ張るなど無理な力を加えたりしないでください。**
火災、やけど、感電などの原因となります。

禁止 **ACアダプタや、スタンドからジャケットを着脱するときは金属製ストラップなどの金属類を接触させないでください。**
火災、やけど、感電などの原因となります。

禁止 **ACアダプタに変圧器（海外旅行用のトラベルコンバーターなど）を使用しないでください。**
発火、発熱、感電などの原因となります。

濡れ手禁止 **濡れた手で充電機器やジャケットの充電端子やUSBプラグに触れないでください。**
火災、やけど、けが、感電などの原因となります。

指示 **所定の充電時間を超えても充電が完了しない場合は、充電を中止してください。**
過充電などにより、火災、やけど、けがなどの原因となります。

指示 **使用中、充電中、保管中に、異臭、異音、発煙、発熱、変色、変形などの異常がみられた場合は安全に注意し、次の作業を行ってください。**
・ACアダプタ/バッテリーパックを外す。
・充電用スタンドからジャケットを外す。
・ジャケットから通信機器を外す。
上記の作業を行わないと、火災、やけど、けが、感電などの原因となります。

指示 **指定の電源、電圧で使用してください。**
誤った電源、電圧で使用すると火災、やけど、感電などの原因となります。
ACアダプタ：AC100V（家庭用交流コンセントのみに接続すること）
バッテリーパック: Magconn®社標準品をご使用ください。

指示 **ACアダプタの電源プラグや充電端子についたほこりは、拭き取ってください。**
ほこりが付着した状態で使用すると、火災、やけど、感電などの原因となります。

指示 **ACアダプタをコンセントに差し込むときは、確実に差し込んでください。**
確実に差し込まないと、火災、やけど、感電などの原因となります。

指示 **ACアダプタの電源プラグをコンセントから抜く場合は、ACアダプタのコードを引っ張るなど無理な力を加えず、ACアダプタ本体を持って抜いてください。**
ACアダプタのコードを引っ張るとコードが傷つき、火災、やけど、感電などの原因となります。

指示 **充電端子やUSBプラグが曲がるなど変形した場合は、直ちに使用をやめてください。また、変形を元に戻しての使用もやめてください。**
充電端子やUSBプラグのショートにより、火災、やけど、けが、感電などの原因となります。

電源プラグを抜く **水などの液体（飲料水、汗、海水、ペットの尿など）が付着した場合は、直ちにACアダプタ/バッテリーパックをコンセントから外してください。**
付着物などによるショートにより、火災、やけど、感電などの原因となります。

電源プラグを抜く **使用しない場合は、スタンドから外してください。**
スタンドに接続したまま放置すると、火災、やけど、感電などの原因となります。

電源プラグを抜く **お手入れの際は、スタンドから外してから行ってください。**
外さずに行うと、火災、やけど、感電などの原因となります。

⚠注意

禁止 **破損したまま使用しないでください。**
火災、やけど、けがなどの原因となります。

禁止 **ぐらついた台の上や傾いた場所など、不安定な場所には置かないでください。**
落下して、けがなどの原因となります。

禁止 **湿気やほこりの多い場所や高温になる場所での使用、保管はしないでください。**
火災、やけど、感電などの原因となります。

禁止 **外部から電源が供給されている状態の通信機器・充電機器に長時間触れないでください。**
低温やけどの原因となります。

禁止 **子供が使用する場合は、保護者が取り扱いの方法を教え、誤った使いかたをさせないでください。**
誤飲、けが、感電などの原因となります。

禁止 **乳幼児の手の届く場所、および、ペットが触れる場所に置かないでください。**
誤飲、けが、感電などの原因となります。

禁止 **コンセントにつないだ状態のACアダプタ/バッテリーパックに継続して触れないでください。**
やけどなどの原因となります。

指示 **充電中は温度が高くなることがありますのでご注意ください。また、眠ってしまうなどして、意図せず継続して触れることがないようご注意ください。**
充電中は、通信機器や充電機器の温度が高くなることがあります。温度の高い部分に直接継続して触れるとお客様の体質や体調によっては肌の赤みやかゆみ、かぶれ、低温やけどなどの原因となります。

指示 **本製品の使用により、皮膚に異状が生じた場合は、直ちに使用をやめ、医師の診療を受けてください。**
お客様の体質や体調によっては、かゆみ、かぶれ、湿疹などが生じることがあります。各箇所の材質については、「使用材料」をご参照ください。

使用箇所	材質/表面処理
外装ケース（外周）	TPU樹脂/－
外装ケース	PC＋ABS樹脂/－
充電接続端子	ガラスエポキシ樹脂＋銅(ニッケルメッキ)/金メッキ

お願いとご注意

● 極端な高温・低温・多湿はお避けください。
(周囲温度5℃～35℃、湿度35%～85%の範囲内でご使用ください)
● ほこりや振動の多い場所では使用しないでください。
● 周囲に金属粉がある状況でご使用される場合、磁石により引き寄せられ、ショートの原因となるため、ご使用にならないようにしてください。
● 汚れた場合は柔らかい布で乾拭きしてください。ベンジン／シンナー／アルコール／洗剤などを用いると外装や文字が変質するおそれがありますので、使用しないでください。
● 一般電話／テレビ／ラジオなどをお使いになっている近くで使用すると影響を与える場合がありますので、なるべく離れてご使用ください。
● 本製品は磁石を内蔵しております。磁気カードなどを近づけると破損の恐れがありますので、充電端子部から4cm以内には近づけないでください。
● 本製品は国内専用です。海外では使用しないでください。

仕様

入力	Magconn®コネクター 5.0V DC/3.0A 9.0-12V DC/2.0A
出力	USB Type-C™プラグ 5.0V DC/3.0A 9.0-12V DC/2.0A
使用温度範囲	5℃～35℃※

Magconn®はMagconn株式会社の登録商標です。
USB Type-C™はUSB Implementers Forumの登録商標です。
エレコム®はエレコム株式会社の登録商標です。

※ ご使用状況によっては通信機器が温かくなることで、充電を停止することがあります。
※ 仕様および外観は、改良のため予告なく変更する場合がありますので、あらかじめご了承ください。

本製品の使用方法

ご使用の前に

■スペーサ取り付け

通信機器を安定して設置するため、充電スタンドについて下記表をご確認の上、必要に応じて付属の高さ調整用スペーサーを取り付けてください。

〇スペーサー取り付け必要
・MPT-SS-AP2
・MPT-SS-MC2
・MPT-TC-ST3
〇スペーサー取り付け不要
・PDS-MC
・MPT-SS-AP2K

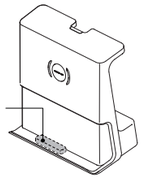

【注意】
取り付け不要の充電スタンドにスペーサーを取り付けると、通信機器が充電できませんのでご注意ください。

■本体ソフトウェア更新のお願い

● 本製品を装着する前に、必ず本体のソフトウェアを下記バージョン以降に更新してください。
古いバージョンのまま使用すると、充電不良や異常な発熱が起こり、故障、火災、やけど、けがの原因となる恐れがあり、大変危険です。
KC-T305CN: 3.10xWT以降
KC-T305C: 3.10xWT以降
KC-T306: 3.10xNC以降

■安全にお使いいただくために

● 充電端子に水などの液体が付着すると、自動検出機能によりUSB機器を誤検出し、発熱による故障、火災、やけど、けがの原因となるおそれがあります。本製品は充電専用のため、事故防止の観点から、以下の手順で「USB機器の自動検出」をオフ に設定することを強くお勧めします。
① [ホーム画面] で [⚙ 設定]
② [接続設定] ▶ [接続の詳細設定] ▶ [USB機器の自動検出]
③ [USB機器の自動検出を使用] をオフにする

ジャケットの取り付け方

① ジャケット内のUSBプラグを取り出し、通信機器の外部接続端子と接続します。

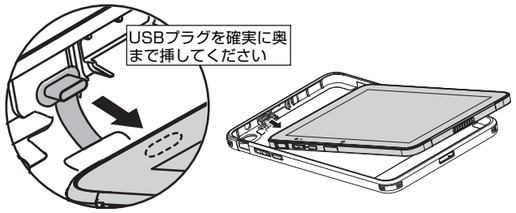

② USBプラグ側から通信機器を順に押し込みます。
最後に反対側の両端をジャケットにはめ込みます。

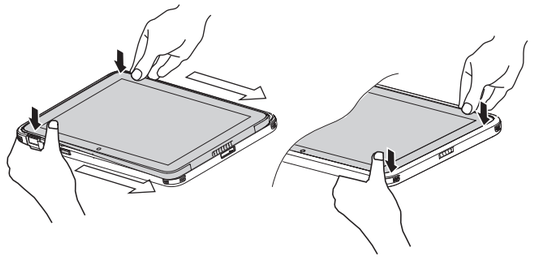

⚠ 本製品には磁石が内蔵されています。磁気カードなどを近づけると破損の恐れがありますので、充電端子部から4cm以内には近づけないでください。

ジャケットの取り外し方

⚠ 取り付けたジャケットは基本的には取り外さないでください。
ジャケットのUSBプラグが破損する可能性があります。やむを得ず取り外す場合には説明書の注意に従って丁寧に取り外してください。
なお、取り外しの際に、誤った手順でUSBプラグ、その他の部分を破損された場合は、製品保証の対象とはなりません。

① ジャケットの電源ボタンが無い側の短辺角を両手の親指で押しながら、通信機器の角をゆっくりとジャケットから外します。

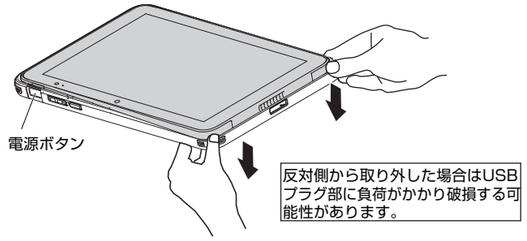

② 指で通信機器を起こすように、軽く斜めに押し上げます。

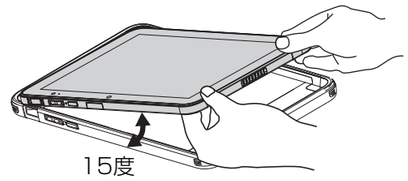

③ USBプラグが見えたら指先を入れ、USBプラグを保持しながら通信機器を引き抜き、外してください。

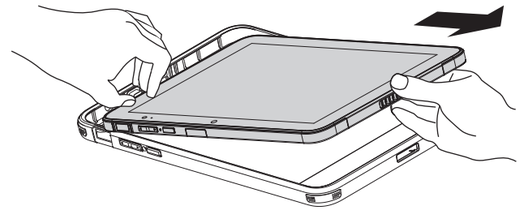

USBプラグを外す前に、通信機器を強く引っ張るとケーブルが断線する可能性があります。

本製品を使用した充電方法について

● Magconn® 社標準のスタンド又は集中充電器をご使用ください。
※ MPT-MC-ST(ケーブル)及びMPT-BP-ST(バッテリーパック)をジャケットに直接接続して充電しないでください。充電ができない恐れがあります。
● 通信機器が横向きの状態でスタンドへ接続してください。
※ 通信機器の充電ランプを上に設置してください。

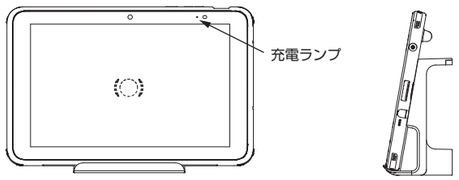

充電できない場合

充電が始まらない場合、以下の点をご確認ください。
● 電源を確認する
〈ACアダプタをご使用の場合〉
ACアダプタのプラグが、コンセントにしっかりと差し込まれているか確認してください。
ACアダプタ/ケーブル/スタンドが正しく接続されているか確認してください。
〈バッテリーパックをご使用の場合〉
バッテリーパックに十分な充電残量があるか確認してください。
● 接続を確認する
本製品とスタンドが、説明書の指示通りに正しく接続されているか確認してください。（→ P.12 「本製品を使用した充電方法について」）
● 端子を確認する
本製品、ケーブル、スタンドなどの各充電端子に異物がないか確認してください。異物がある場合は、端子を傷つけないように丁寧に取り除いてください。
● 上記をすべて確認しても改善しない場合
一度、通信機器を本製品から取り外し（→ P.10 「ジャケットの取り外し方」）、USBプラグやUSBコネクタに異物がないか確認してください。
異物がある場合は、端子を傷つけないように丁寧に取り除いてください。
その後、正しく取り付け直し、充電が開始されるか確認してください。

保証書

商品名	タブレットジャケット（充電対応）
商品コード	CMT301
保証期間	お買い上げ日より 1 年
お買い上げ日※	年　　月　　日
販売店※	

SAMPLE

※ 販売店にて記載

1. 本保証書は、下記の無料修理規定に基づき無料修理を行うことをお約束するものです。
2. 本書は再発行いたしませんので、大切に保管してください。
3. 保証対象部分は本製品です。

お客さまへお願い
※ 印欄に記入のない場合は無効となりますので必ずご確認ください。

※修理に関するお問い合わせは京セラ 通信サポートセンターまたは京セラ ホームページからお問い合わせください。

・修理のために取り外した部品は、特段のお申し出がない場合は弊社にて引き取らせていただきます。
・修理の際、弊社の品質基準に適合した再利用部品を使用することがあります。
・お客さまにご記入いただいた保証書の内容は、保証期間内のサービス活動のために記載内容を利用させていただく場合がございますので、ご了承ください。
＊本保証書は、本書に明示した期間、条件のもとで、無償修理をお約束するものです。従って、本書によって保証書を発行している者（保証責任者）及び、それ以外の事業者に対するお客さまの法律上の権利を制限するものではありません。保証期間経過後の修理についてなどご不明点は、購入頂いた販売店にお問い合わせください。

＜無償修理規定＞
1.本書に販売店名が記載されているかどうかお確かめください。万一記載のない場合、内容が書き換えられた場合は、有償修理となります。
2.保証期間内に、取扱説明書などの注意書きに従った正常な使用状態で機器が故障した場合には、無償修理をさせていただきます。
3.保証期間内でも、以下の場合には有償修理となります。（または、修理ができない場合があります。）
① 取扱説明書に従った正しい使用がなされなかった場合。
② 不当な修理や改造による故障や損傷の場合。
③ 当社などが指定する正規の修理拠点以外で修理された場合。
④ 使用上、取り扱い上の過失または事故による故障や損傷の場合。また、落下、水濡れ、湿気などの痕跡がある場合。
⑤ 地震、風水害などの天災及び火災、塩害、異常電圧などによる故障や損傷。
⑥ 本書の提示がない場合。
4.機器の損傷状況によっては、修理を承れない場合もあります。
5.本書記載の機器が故障したことにより、発生した損害・損失については負担いたしません。
6.本製品を指定外の機器と接続して使用した場合、万一発生した事故については、責任を負いかねます。
7.出張による修理対応はお受けできません。
8.本書は日本国内においてのみ有効です。
This warranty is valid only in Japan.
9.本書は再発行しませんので、大切に保管してください。

お問い合わせ先

お困りのときや、ご不明な点などございましたら、
お気軽に下記お問い合わせ窓口までご連絡ください。

京セラ 通信サポートセンター
TEL：0120-993-950（通話料無料）

受付時間　9:00 ～ 17:00（平日）
年末年始、ゴールデンウィーク、夏季休暇、設備点検日などは休業する場合がございます。受付時間を予告なく変更することがありますのでご了承ください。
IP 電話（050-XXXX-XXXX）からは接続できない場合があります。

京セラ ホームページからのお問い合わせ
https://www.kyocera.co.jp/

キケン！水ぬれ充電　濡れた状態での充電は、異常な発熱・焼損などの原因となり大変危険です。

2026年 9月　第1版発行
発売元：京セラ株式会社
製造元：京セラ株式会社
© 2026 KYOCERA Corporation