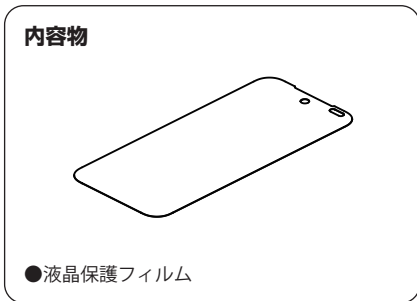


液晶保護フィルム (DFS304) 取扱説明書



お買い上げいただき、まことにありがとうございます。ご使用前にこの取扱説明書を必ずお読みいただき、正しくお使いください。

■ 対応機種：KC-S305、KC-S205

■ 材質

液晶保護フィルム：PET（接着面：シリコン樹脂）

お願いとご注意

製品の性能を十分に発揮できるようにお守りいただきたい事項です。よくお読みになって、正しくご使用ください。

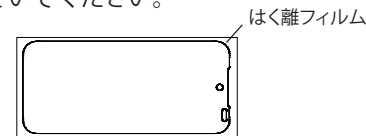
- 本製品は対応機種専用の液晶保護フィルムです。
- 本製品の貼り付けはお客様の責任においておこなってください。
- 乳幼児の手の届かないところに保管してください。
- 携帯電話のホームページに記載されている「本製品の比吸収率（SAR）について」の内容をご確認の上ご使用ください。
- 汚れた場合は柔らかい布で乾拭きしてください。ベンジン／シンナー／洗剤などを用いると外装が変質する恐れがあります。
- 本製品を付けたまま泡ハンドソープやアルコールなどでお手入れする場合は、剥がれる場合があるのでご注意ください。
- 仕様および外観は、改良のため予告なく変更する場合がありますので、あらかじめご了承ください。
- 本製品は無償修理保証の対象外です。

取り付け方法

※ 携帯電話に今までお使いの正面スクリーンや保護シートなどが貼られている場合は、剥がしてからご使用ください。


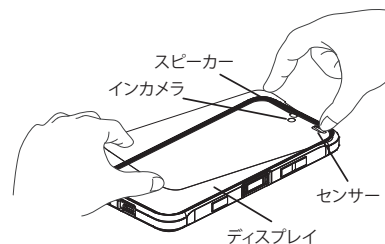
① ディスプレイの汚れや油分をよくとりのぞいてください。

② 裏面のはく離フィルムを剥がしてください。



③ 本製品をスピーカー、インカメラ、センサーの穴の位置に合わせ、ケース部の乗り上げと気泡に注意しながらゆっくり貼ってください。

④ 本製品に残った気泡中心から外側へクリーニングクロス等で押し出してください。



⑤ ゴミが入ってしまった際はセロハンテープ等で取り除いてから貼り直してください。

お問い合わせ先

■ 京セラ 通信サポートセンター

TEL：0120-993-950（通話料無料）

受付時間 9:00～17:00（平日）

年末年始、ゴールデンウィーク、夏季休暇、設備点検日などは休業する場合がございます。

受付時間を予告なく変更することがありますのでご了承ください。

IP電話（050-XXXX-XXXX）からは接続できない場合があります。

■ 京セラ ホームページからのお問い合わせ

<https://www.kyocera.co.jp/>

2024年7月 第1版

製造元：京セラ株式会社

© 2024 KYOCERA Corporation