



- KC-S703本体 / KC-S603本体
- 電池パック LBS702
- ACアダプタ ADS302U
- クイックスタートガイド

ご利用の前に必ずお読みください

DuraForce EX

KC-S703 / KC-S603

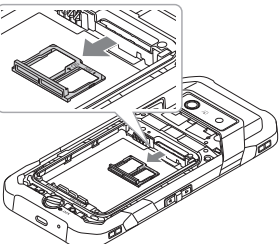
クイックスタートガイド

保証書

- 本書には注意事項が記載されており、お読みになった後は大切に保管してください。
- 本書はKC-S703(SIMフリーモデル)とKC-S603(Wi-Fiモデル)について記載しています。KC-S603をご使用の場合は、一部非対応の機能があります。
- 詳しい操作説明については、当社のホームページをご覧ください。

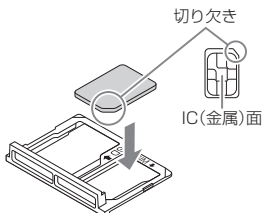
5KCTE1185RX-01245Z

3 SIMカード/microSDカードトレイをまっすぐに引き出す



4 SIMカードのIC(金属)面を下にしてSIMカード/microSDカードトレイにはめ込む

- 切り欠きの位置にご注意ください。
- SIMカードがSIMカード/microSDカードトレイから浮かないようにはめ込んでください。



- 7 -

安全上のご注意(必ずお守りください)

- ご利用の前に、この「安全上のご注意」をよくお読みの上、正しくお使いください。また、お読みになった後は大切に保管してください。
- ここに示した注意事項は、お使いになる人や、他の人への危害、財産への損害を未然に防ぐための内容を記載していますので、必ずお守りください。
- 次の表示の区分は、表示内容を守らず、誤った使用に場合が生じる危害や損害の程度を説明しています。

危険	この表示は、取り扱いを誤った場合、「死亡または重傷(*)を負う危険が切迫して生じることが想定される」内容です。
警告	この表示は、取り扱いを誤った場合、「死亡または重傷(*)を負う可能性が想定される」内容です。
注意	この表示は、取り扱いを誤った場合、「軽傷(**)を負う可能性が想定される場合および物的損害(***)の発生が想定される」内容です。

*1 重傷：失明・けが・やけど(高温・低温)・感電・骨折・中毒などで後遺症が残るもの、および治療に入院・長期の通院を要するものを指します。

*2 軽傷：治療に入院や長期の通院を要さない、けが・やけど(高温・低温)・感電などを指します。

*3 物的損害：家屋・家財および家具・ペットなどにかかわる拡大損害を指します。

■次の絵表示の区分は、お守りいただく内容を説明しています。

禁止	禁止(しては)いけないことを示す記号です。
分解禁止	分解しては)いけないことを示す記号です。
水濡れ禁止	水がかかる場所で使用したり、水に濡らしたりしては)いけないことを示す記号です。
濡れず禁止	濡れた手で扱っては)いけないことを示す記号です。
指示	指示に基づく行為の強制(必ず実行していただく)ことを示す記号です。
電源プラグを抜く	電源プラグをコンセントから抜いていただくことを示す記号です。

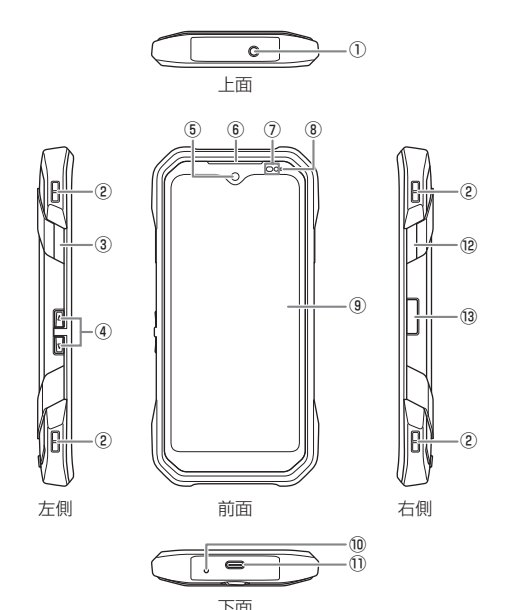
2.本端末の取り扱いについて

危険

- 禁止** 火の中に投入したり、熱を加えたりしないでください。火災、やけど、けがなどの原因となります。
- 禁止** 鋭利なもの(釘など)を刺したり、硬いもの(ハンマーなど)で叩いたり、踏みつけたりするなど過度な力を加えないでください。火災、やけど、けがなどの原因となります。
- 指示** 本端末内部の物質が目や口などに入った場合は、すぐにきれいな水で洗った後、直ちに医師の診察を受けてください。本端末内部の物質などの影響により、失明や体調不良などの原因となります。
- 警告** 撮影ライト/ライトの発光部を人の目に近づけて点灯、発光させないでください。特に、乳幼児に対しては十分に距離を離してください。視力障害などの原因となります。また、目がくらんだり驚いたりしてけがなどの事故の原因となります。
- 禁止** 自動車などの運転者に向けて撮影ライト/ライトを点灯、発光しないでください。運転の妨げとなり、事故などの原因となります。
- 禁止** 点滅を繰り返す画面を長時間見ないでください。けいれんや意識喪失などの原因となります。

- 21 -

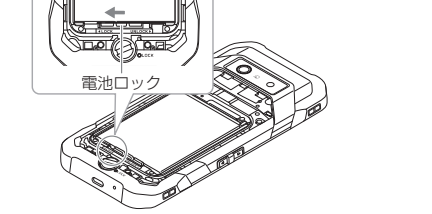
各部の名称と機能



- 2 -

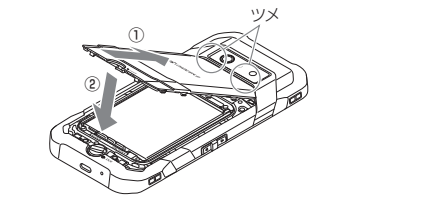
7 電池ロックを[LOCK]の方向(左側)にスライドさせる

- 電池ロックがロックされ、電池パックが固定されます。



8 リアカバーを取り付ける

- ロックノブが[FREE]になっていることを確認してください。
- リアカバーのツメ2箇所を端末上部の凹部にはめから(1)、リアカバーをはめ込みます(2)。



- 9 -

1.本端末、電池パック、ACアダプタ、卓上ホルダ(オプション品)、電池パック単体充電器(オプション品)、SIMカードの取り扱いについて(共通)

危険

- 禁止** 高温になる場所や熱のこもりやすい場所(火のそば、暖房器具のそば、こたつや布団の中、直射日光の当たる場所、炎天下の車内など)で使用、保管、放置しないでください。火災、やけど、けが、感電などの原因となります。
- 禁止** 電子レンジ、IH調理器などの加熱調理器、圧力釜などの高圧容器に入れて、近くで置いたりしないでください。火災、やけど、けが、感電などの原因となります。
- 禁止** 砂や土、泥をかけた後、直に置いたりしないでください。また、砂などが付着した手で触れないでください。火災、やけど、けが、感電などの原因となります。
- 禁止** 水などの液体(飲料水、汗、海水、ベッドの尿など)で濡れた状態では、充電しないでください。また、風呂釜や加湿器のそばなどの水に触れる場所では、充電しないでください。火災、やけど、けが、感電などの原因となります。防水性能については以下をご参照ください。→P.38「防水/防塵/耐衝撃性能」

- 16 -

- 指示** ハンズフリーに設定して通話するときや、大きな音で着信音が鳴っているとき、待ち受け中などは、必ず本端末を耳から離してください。また、イヤホンマイクなどを本端末に装着し、ゲームや動画・音楽再生などをする場合は、適度なボリュームに調節してください。
- 指示** ハンズフリーに設定して通話すると、本端末から大きな音が出ます。待ち受け中であっても、突然の着信音やアラーム音が鳴動する場合があります。大きな音を長時間連続して聞くと、難聴など耳への障害の原因となります。また、音量が大きすぎると周囲の音が聞こえにくく、事故の原因となります。
- 指示** 心臓の弱い方は、着信バイブレータ(振動)や着信音量の設定に注意してください。突然の着信バイブレータ(振動)や着信音の鳴動に驚き、心臓に影響を及ぼす原因となります。
- 指示** 医用電気機器などを装着している場合は、医用電気機器メーカーもしくは販売業者にて、電波による影響についてご確認の上ご使用ください。電波により医用電気機器などに悪影響を及ぼす原因となります。

- 指示** 高精度な制御や微弱な信号を取り扱う電子機器の近くでは、本端末の電源を切ってください。電波により電子機器が誤動作するなどの悪影響を及ぼす原因となります。
- 指示** ※ご注意ください。電子機器の例：補聴器、補込み型心臓ペースメーカーおよび補込み型除細動器、その他の医用電気機器、その他の自動制御機器など。補込み型心臓ペースメーカーおよび補込み型除細動器、その他の医用電気機器をご使用の方は、各医用電気機器メーカーもしくは販売業者にて電波による影響についてご確認ください。
- 指示** ディスプレイやカメラのレンズなどのガラスを破損した際には、割れたガラスや露出した本端末の内部にご注意ください。破損部や露出部に触れると、やけど、けが、感電などの原因となります。
- 指示** 内蔵電池内部の物質が漏れたり、異臭がしたりするときは、直ちに使用をやめて火災から遠ざけてください。漏液した液体に引火し、発火、破裂などの原因となります。
- 指示** ベットなどの本端末に積みかかないようご注意ください。内蔵電池の破損により、火災、やけど、けがなどの原因となります。

注意

- 禁止** ストラップなどを持って本端末を振り回さないでください。けがなどの事故の原因となります。

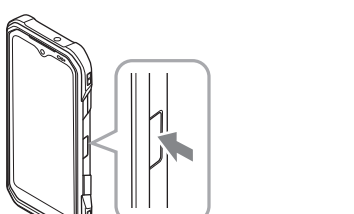
- 23 -

- イヤホンマイク端子
- ストラップ取付部
- ダイレクトボタン左**
 - 1回押し、2回押し、長押しした操作を行うとそれぞれに設定した機能が動作します。
- 音量上/下ボタン**
 - 通話音量などを調節します。
- インカメラ
- 受話口/スピーカー
 - 通話中の相手の声や、着信音、音楽、アラーム音などが聞こえます。
- 近接センサー/光センサー***
 - 近接センサーは通話中に顔の接近を検知してタッチパネルの誤操作を防ぎます。また、光センサーは周囲の明るさを検知して、ディスプレイの明るさを調整します。
- 充電ランプ
 - 充電中は赤色で点灯します。
- ディスプレイ(タッチパネル)
- 送話口/マイク**
 - 通話中に自分の声を伝えたり、通話音声を録音時に使用したりします。
- USB Type-C接続端子
 - 充電時などに使用します。USB Power Deliveryに対応しています。
- ダイレクトボタン右**
 - 1回押し、2回押し、長押しした操作を行うとそれぞれに設定した機能が動作します。

- 4 -

電源の入れかた

- 画面が表示されるまで**電源ボタン**を長押し
 - 初めて本端末の電源を入れたときに初期設定を行ってください。



2 スタート画面を上をスライドし、画面ロックを解除

- ホーム画面が表示されます。

お知らせ

- 初めて本端末の電源を入れるときは、起動に時間がかかる場合があります。

- 11 -

- 電源ボタン/指紋センサー***
 - スリープモードの移行/解除をします。
 - 画面が表示されるまで長押しして電源を入れます(→P.11)。
 - 電源が入っている状態で1秒以上押すとメニューが表示され、[緊急通報][電源を切る][再起動][画面の保存][バッテリー交換]などの操作ができます。
 - 指紋を登録している場合は、指紋認証での画面ロック解除ができます。
- リアカバー
- ロックノブ
- アウトカメラ
- マーク
- マークを読み取り機に다かせておサイフケータイとして利用できます。
- サブマイク
- 撮影ライト/ライト
- 内蔵電池
- SIMカード/microSDカードトレイ
- 電池パック
- 電池ロック
 - センサー部分にはシールなどを貼らないでください。

- 5 -

本端末のご利用について

- 電波やサービスエリア、ディスプレイの特性など本端末に関する詳細な注意事項については、当社のホームページをご覧ください。
- KC-S703は、5G-LTE-W-CDMA-GSM/GPRS-無線LAN方式に対応しています。KC-S603は、無線LAN方式のみ対応しています。
- お客様ご自身で本端末に登録されたデータは、定期的にメモを取ったり、microSDカードやパソコンなどの外部記録媒体に保管してください。お客様がご自身で本端末の故障や修理、機種変更やその他の取り扱いなどによって、万が一登録されたデータが消失してしまうことがあっても、当社としては一切の責任を負いかねます。
- ご利用になるアプリやサイトなどの提供元および動作状況について十分に確認の上ご利用ください。お客様がインストールを行うアプリやアクセスしたサイトなどによっては、本端末の動作が不安定になったり、お客様の位置情報や個人情報などがインターネットを経由して外部に発信され不正に利用されたりする可能性があります。
- 本端末は、データの同期や最新のソフトウェアバージョンをチェックするための通信、サーバーとの接続を維持するための通信の一部自動的に通信を行う仕様となっています。
- Google LLCが提供するアプリを含む第三者提供サービスおよびアプリのご利用にあたっては、Googleおよび各提供元が定める利用規約などをご確認ください。当該サービスおよびアプリに起因するすべての不具合について、当社としては一切の責任を負いかねます。
- 改造された本端末は絶対に使用しないでください。改造した機器を使用した場合は電波法/電気通信事業法に抵触します。本端末は、電波法に基づく特定無線設備の技術基準適合証明等に関する規則、および電気通信事業法に基づく端末機器の技術基準適合認定に関する規則を遵守しており、その証として「技術マーク」が本端末の電子銘板に表示されており、電子銘板は、本端末で次の手順でご確認いただけます。ホーム画面で「**設定**」▶「デバイス情報」▶「認証情報」本端末のネジを外して内部の改造を行った場合、技術基準適合証明な

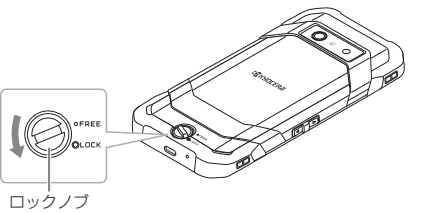
- 12 -

ご使用前に

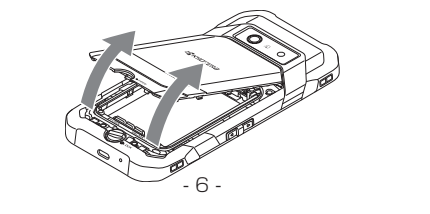
初めてお使いになるときは、SIMカード*と電池パックを取り付けてから、電源を入れてください。
* KC-S603ではSIMカードを取り付けての利用はできません。

SIMカード/電池パックの取り付けかた

- 背面を上向きにして行ってください。
- 1 ロックノブを反時計回りに回す**
 - IFREE]の表示側にノブが合うまで回します。



- 2 リアカバーを取り外す**
 - リアカバーの凹部に指先(爪)をかけて、矢印の方向に持ち上げて取り外します。



- 6 -

- どが無効となります。技術基準適合証明などが無効となった状態で使用すると、電波法および電気通信事業法に抵触しますので、絶対に使用されないようお願いいたします。
- 5.2GHz帯無線LANの屋外利用は法律で禁止されています(5.2GHz帯高出力データ通信システムのアクセスポイント/中継局と通信する場合を除く)。
- [KC-S703]の携帯電話機は、国が定めた人体吸収に関する技術基準および電波防護の国際ガイドラインに適合しています。本端末の比吸収率(SAR)については、以下のホームページを参照してください。https://www.kyocera.co.jp/prdct/telecom/office/phone/lineup/kc-s703/spec.html
- 日本国内の緊急通報受理機関に接続する場合は、VoLTE(LTEネットワーク)のみ利用します。
- 輸出管理規制については、当社のホームページをご覧ください。

- 13 -

- 電波やほこりの多い場所や高温になる場所での使用、保管はしないでください。火災、やけど、感電などの原因となります。
- 防水/防塵性能については以下をご参照ください。→P.38「防水/防塵/耐衝撃性能」
- 子供が使用する場合は、保護者等が取り扱いの方法を教え、誤った使いかたをさせないでください。誤飲、けが、感電などの原因となります。
- 乳幼児の手の届く場所、および、ペットが触れる場所に置かないでください。SIMカード/microSDカードトレイなどの小さい部品の保管場所には特にご注意ください。誤飲、けが、感電などの原因となります。
- 本端末を継続して使用する場合や充電中は温度が高くなることがありますのでご注意ください。また、衣類のポケットに入れたり、眠ってしまふなどして、意図せず継続して触れることとなります。温度の高い部分に直接継続して触れるとお客様の体質や体調によっては肌の赤みやかゆみ、かぶれ、低温やけどなどの原因となります。

- 13 -

注意

- 指示** ガソリンスタンド構内などでの使用については、各施設の指示に従ってください。ガソリンスタンド構内などでは充電をしないでください。また、ガソリンスタンド構内などでご使用になる際は落下などに注意し、特に給油中は使用しないでください。可燃性ガスなどへの引火により、爆発や火災などの原因となります。
- 指示** 使用中、充電中、保管中に、異臭、異音、発煙、発熱、変色、変形などの異常がみられた場合は安全に注意し、次の作業を行ってください。
 - 電源プラグをコンセントやアクセサリーネットから抜く。
 - 本端末の電源を切る。
 - 電池パックを本端末から取り外す。上記の作業を行わないと、火災、やけど、けが、感電などの原因となります。
- 注意** 破損したまま使用しないでください。火災、やけど、けがなどの原因となります。
- 指示** くらついた台の上や傾いた場所など、不安定な場所には置かないでください。バイブレータ設定中は特にご注意ください。落下して、けがなどの原因となります。

- 19 -

3.電池パックの取り扱いについて

危険

- 禁止** 金属片(ネックレスやヘアピンなど)や導電性異物などと接続端子が触れなようにしないでください。また、それらのものと一緒に持ち運んだり、保管したりしないでください。火災、やけど、けがなどの原因となります。
- 禁止** 電池パックを本端末や電池パック単体充電器(オプション品)にうまく取り付けできない場合は、無理に取り付けないでください。また、電池パックを本端末や電池パック単体充電器(オプション品)からうまく取り外せない場合は、無理に取り外さないでください。火災、やけど、けがなどの原因となります。
- 指示** 本端末の使用により、皮膚に異状が生じた場合は、直ちに使用をやめ、医師の診察を受けてください。お客様の体質や体調によっては、かゆみ、かぶれ、湿疹などが生じることがあります。各箇所の材質については以下をご参照ください。→P.34「材質一覧」
- 指示** 本端末の送話口/スピーカー部に火花を発生する部品を使用している場合は必ず事前に本端末の電源を切り、充電を付着していないことを確認してください。付着物により、けがなどの原因となります。
- 指示** ディスプレイを見る際は、十分に明るい場所で、ある程度の距離をとってください。暗い場所や近くで見ると視力低下などの原因となります。

- 27 -

！ 指示	電池パックを本端末や電池パック単体充電器（オプション品）に取り付けるときは、電池パックの向きが正しいかを確かめてください。誤った向きで取り付けると、電池パックの破損により、火災、やけど、けがなどの原因となります。電池パックの取り付けかたについては以下をご参照ください。→P.8(SIMカード／電池パックの取り付けかた)
！ 指示	電池パック内部の物質が目や口などに入った場合は、すぐきれいな水で洗った後、直ちに医師の診察を受けてください。電池パック内部の物質の影響により、失明や体調不良などの原因となります。
！ 警告	
禁止	落下させる、踏みつける、投げつけるなど強い力や衝撃、振動を与えないでください。火災、やけど、けが、感電などの原因となります。
禁止	臭臭、発熱、変色、変形などの異常がみられる場合は、使用しないでください。火災、やけど、けがなどの原因となります。
禁止	電池パックに強い衝撃が加わった場合や外観に変形や破損が見られる場合は、直ちに使用をやめてください。火災、やけど、けがなどの原因となります。
！ 指示	電池パック内部の物質が漏れたり、臭臭がしたりするときは、直ちに使用をやめて火気から遠ざけてください。漏液した液体に引火し、発火、破裂などの原因となります。

■ ハイブリッドシールド			
使用箇所	使用材質	表面処理	
外装	特殊複合樹脂	防汚処理	

■ 電池パック LBS702			
使用箇所	使用材質	表面処理	
外装	PC樹脂	—	
ラベル	PET	マトニス	
シール	PET	—	
水没判定シール	PP膜	—	
端子	銅	金メッキ (下地Niメッキ)	

■ ACアダプタ ADS302U			
使用箇所	使用材質	表面処理	
本体(外装)	PC樹脂	—	
コード	PVC	—	
電源プラグ	亜鉛	Niメッキ	
充電端子	ステンレス	Niメッキ	

■ ACアダプタ、卓上ホルダ(オプション品)、電池パック単体充電器(オプション品)は国内専用です。海外では使用しないでください。			

！ 指示	ヘッドなどが電池パックに噛みつかないようご注意ください。電池パックの破損により、火災、やけど、けがなどの原因となります。
-------------------	--

！ 注意	
-------------------	--

禁止	電池パック内部の物質が漏れた場合は、顔や手などの皮膚や衣類などにつけないでください。目や皮膚への傷害などを起こす原因となります。内部の物質が目や口などに入った場合や、皮膚や衣類に付着した場合は、すぐきれいな水で洗い流してください。また、目や口などに入った場合は、洗浄後直ちに医師の診察を受けてください。
-----------------	---

禁止	一般のゴミと一緒に捨てないでください。火災、やけど、けがなどの原因となります。また、環境破壊の原因となります。不要となった電池パックは、接続端子にテープなどを貼り、絶縁してから回収を行っている市区町村の指示に従ってください。
-----------------	--

禁止	濡れた電池パックを使用したり充電したりしないでください。火災、やけど、けがなどの原因となります。
-----------------	--

禁止	電池パックに強い衝撃が加わった場合や外観に変形や破損が見られる場合は、直ちに使用をやめてください。火災、やけど、けがなどの原因となります。
-----------------	---

！ 指示	電池パック内部の物質が漏れたり、臭臭がしたりするときは、直ちに使用をやめて火気から遠ざけてください。漏液した液体に引火し、発火、破裂などの原因となります。
-------------------	---