

# 節電要請が届いたら？

節電要請窓口より節電要請が届いた場合、蓄電池のリモコンにて運転モードを「グリーンモード」もしくは「太陽光充電モード」へ変更してください。

## なぜグリーンモードに切り替えるの？

災害などにより電力会社の電力が供給力不足となっております。グリーンモードに変更し太陽光発電システムで発電した電力を積極的に蓄電池に貯めて宅内で使用することにより節電を行います。

## 運転モードを変更する

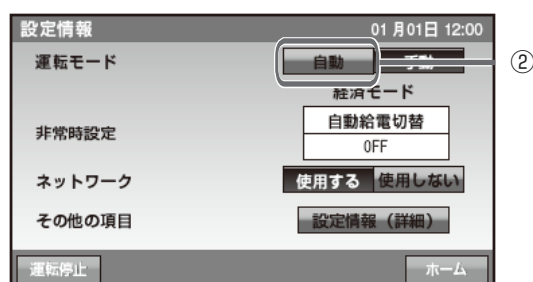
- ① 設定情報画面に切り替える  
[ 設定 ] をタッチします。



①



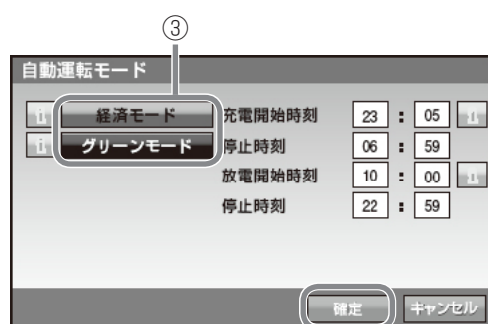
- ② 運転モード種類を選択する  
運転モードの [ 自動 ] をタッチします。



②



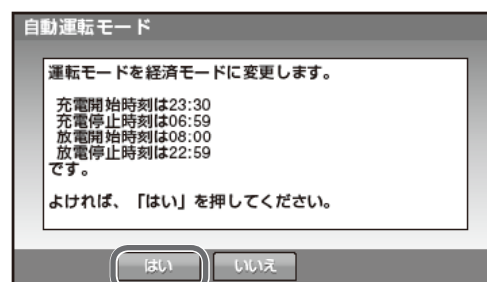
- ③ モードを変更する  
[ グリーンモード ] もしくは [ 太陽光充電モード ] をタッチします。  
④ 変更したモードを確定する  
[ 確定 ] をタッチします。



④



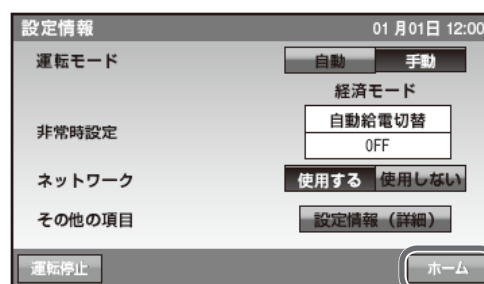
- ⑤ 変更したモードを保存する  
[ はい ] をタッチします。



⑤



- ⑥ ホーム画面に戻る  
[ ホーム ] をタッチします。



- ⑦ ホーム画面を確認する

ホーム画面左上を確認します。設定した運転モードの名称になっていたら設定完了です。



節電要請が解除されたら、同じ方法で運転モードを元に戻してください。  
元の運転モードは、手順①でメモしておきましょう。